




-  SANITÁRIO MASCULINO
-  SANITÁRIO FEMININO
-  SANITÁRIO ADAPTADO PARA P.N.E.



Comercialização de Ambientes

LOUNGE PREMIUM (N6) - opção A: 2785 m²

